

MASTERSEAL 10

■ VARIANTES	2
■ CARACTÉRISTIQUES TECHNIQUES	3
■ APPLICATIONS	4
■ MANIPULATION	5
■ OPPORTUNITÉS DE CONFIGURATION	6



PREMIUM WATERPROOF ZIPPERS MADE IN GERMANY



imperméable



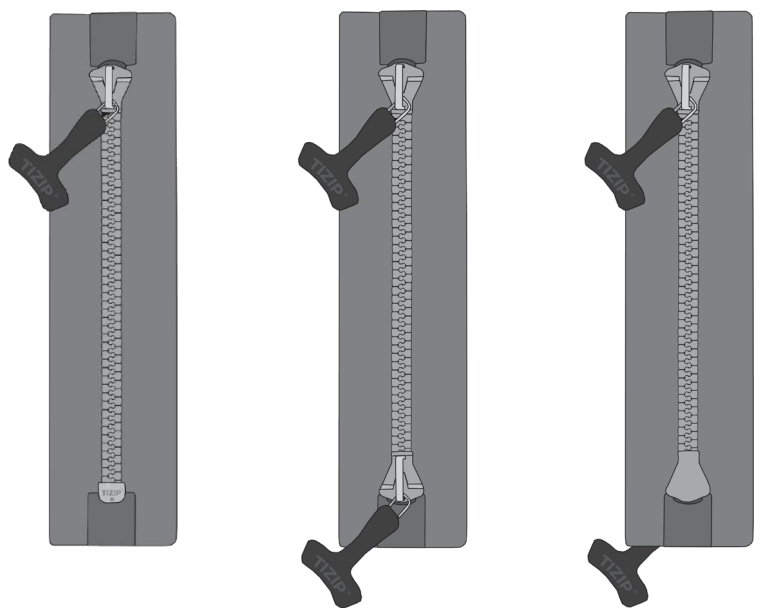
hermétique



testé sous pression

MASTERSEAL 10

VARIANTES

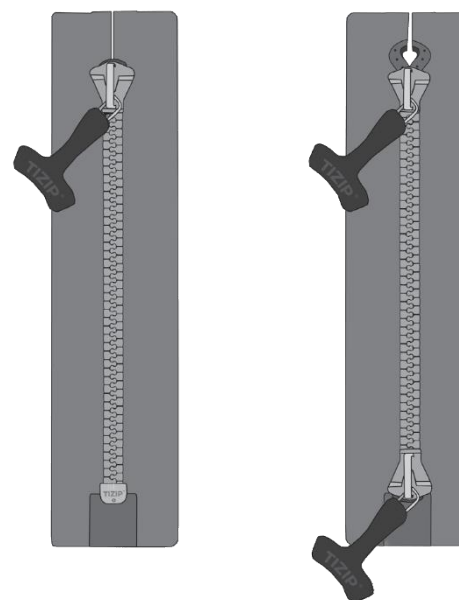


1 Curseur

2 Curseur
même côté

2 Curseur
côté différent

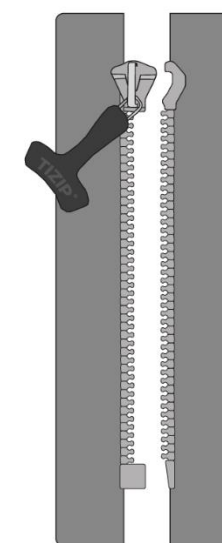
**fermée
des deux côtés**



1 Curseur

2 Curseur
même côté

**séparable
d'un côté**

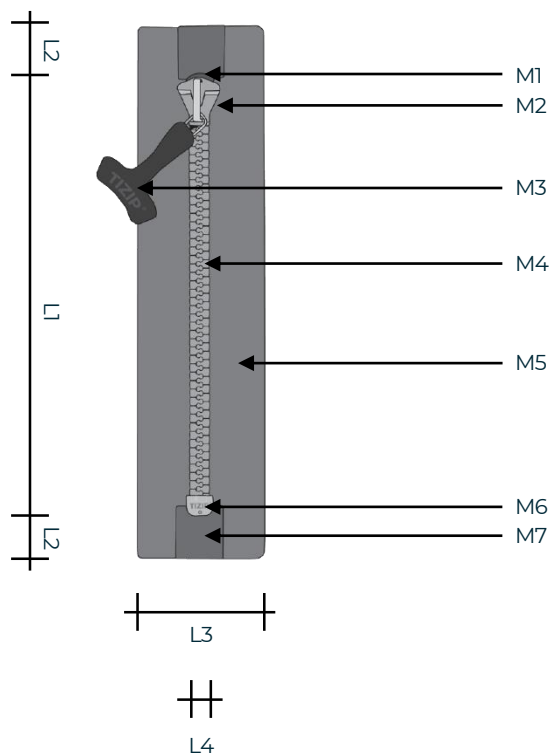


1 Curseur

**séparable
des deux côtés**

MASTERSEAL 10

DATOS TÉCNICOS



Géométrie*

- L1 Longueur à commander: 130 - 7.000 mm
- L2 Surplus: 16 mm / 25 mm
- L3 Largeur: 50 mm / 70 mm
- L4 Largeur de chaîne: 10 mm

Matériels*

- M1 Docking End: Thermoplastique Polyuréthane
- M2 Slider: Polymère, Métal
- M3 Puller: Thermoplastique Polyuréthane
- M4 Teeth: Polyester
- M5 Tape: Polyuréthane recouverte Poliéster
- M6 End Stop: Thermoplastique Polyuréthane
- M7 Pattern: Polyuréthane recouverte Poliéster

Paramètre*

- ☔ Étanchéité: 500 mbar
- ↔ Résistance à la traction transversale: 200 N/cm
- 🌡 Résistance aux températures: de -30° à +70° C

Finition:*

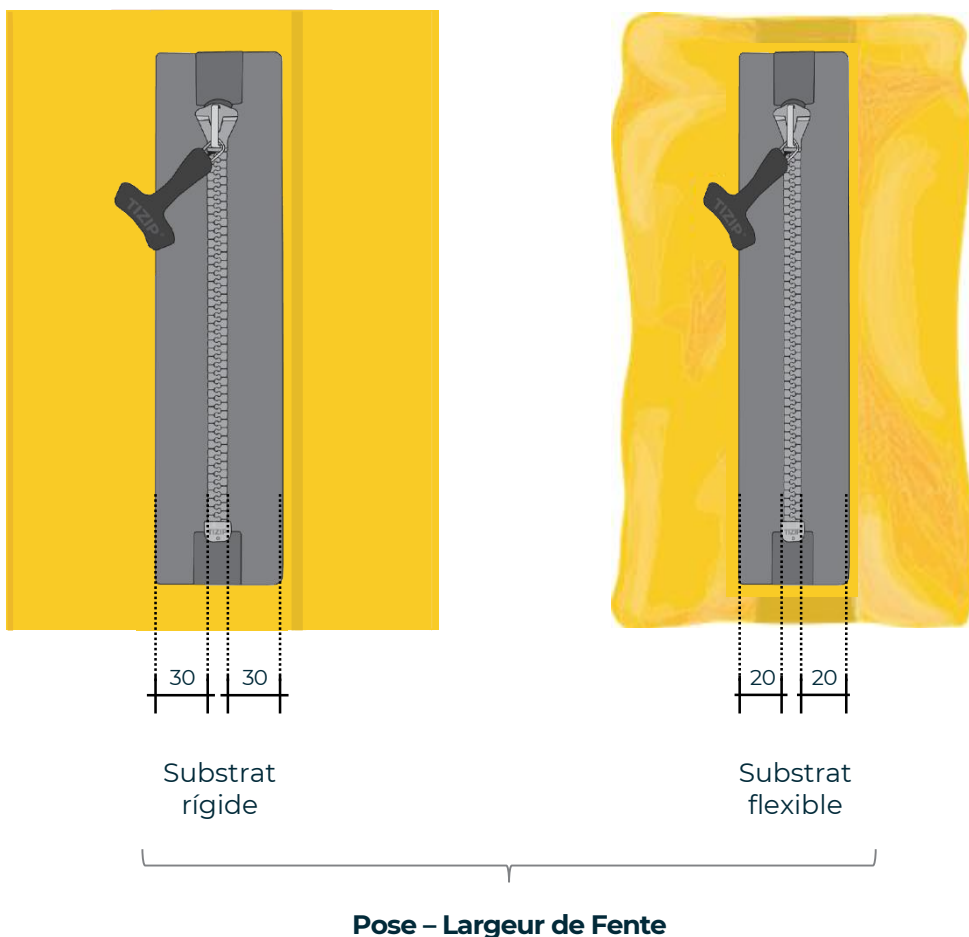
soudure HF, couture /
scotchage ou collage

* Paramètres dépendants de la configuration

MASTERSEAL 10



APPLICATIONS / RÉSISTANCE DU PRODUIT / POSE



Applications

- Combinaisons de plongée
 - Vêtements de sports nautiques
 - Articles gonflables
- Sports nautiques
- Vestes et pantalons de moto
 - Vestes et pantalons de randonnée et de ski
 - Vêtements de protection et de sécurité
 - Chaussures
- Vêtements
- Tentes et bâches
 - Sacs étanches
 - Applications extérieures
- activités al aire libre

Resistencia del Producto

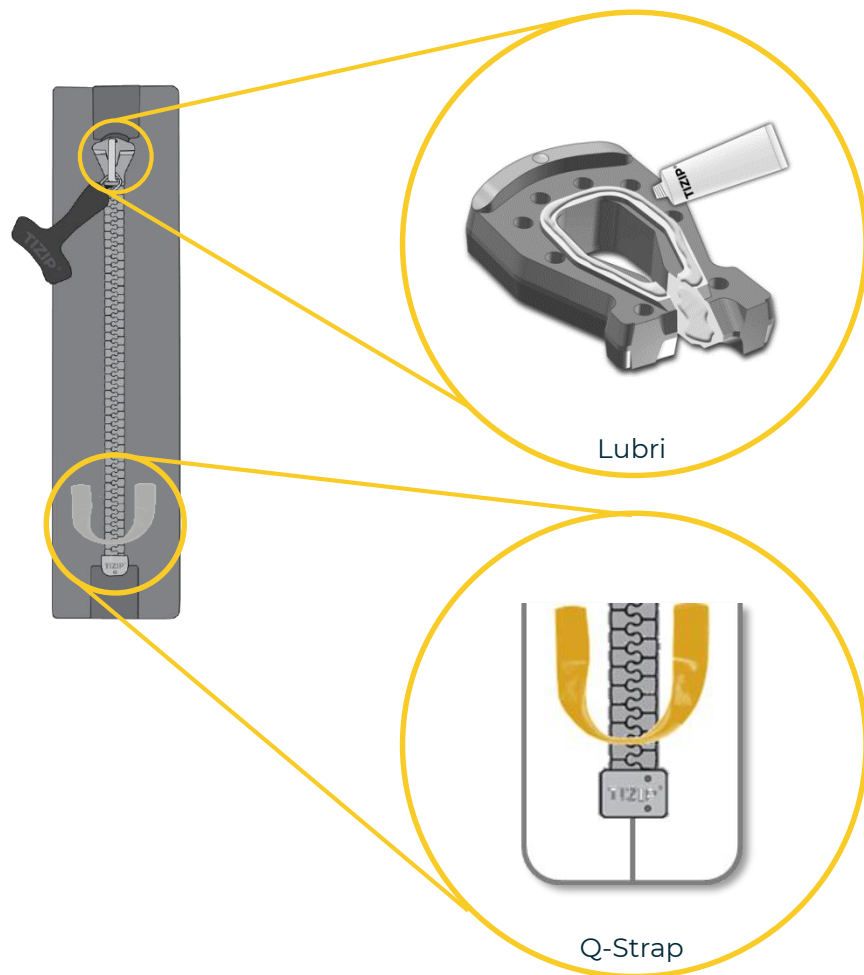
- Résistante aux intempéries
- Idéale pour eau douce et eau salée
- Résistante à l'huile et à l'essence

Pose - Largeur de Fente

- Pour tous les travaux de pose, nous recommandons une largeur de fente de 30 mm.
- Veillez respecter une largeur de fente minimale de 20 mm pour garantir un parfait fonctionnement.
- En cas de pose sur du tissu rigide ou des films synthétiques (mousse néoprène par ex.), la largeur de fente devrait être de 30 mm recto et verso.

MASTERSEAL 10

MANIPULATION / NETTOYAGE / STOCKAGE



Manipulation

- Actionnez le curseur avec précaution. Ne tirez pas en biais, cela risque d'altérer l'étanchéité des fermetures à glissières ou de les endommager.
- Évitez de distendre le boîtier et les extrémités. Ne séparez jamais avec force les deux côtés de la fermeture à glissière.
- Veillez à ne pas plier ni écraser les fermetures à glissières.
- Fermez correctement chaque fermeture à glissière, de sorte que le curseur se trouve dans le boîtier pour garantir une parfaite étanchéité.

Nettoyage

- Nous recommandons une solution légèrement savonneuse et une brosse à poils fins.
- N'utilisez pas de solvants ni de nettoyeurs agressifs car ils risquent de nuire au bon fonctionnement de la fermeture.

Lubrification à la Graisse

- De temps à autre, par exemple après un rangement prolongé sans utilisation, il faudra graisser des fermetures à glissières MasterSeal.
- Un graissage en bonne et due forme avant utilisation est décisif pour garantir le bon fonctionnement.
- Au préalable, veuillez nettoyer le boîtier de la fermeture à glissière.
- Ensuite, appliquez avec précaution de la graisse dans la zone du boîtier, recto verso, ainsi qu'à l'intérieur, dans la zone de transition vers la chaîne de la fermeture à glissière.
- N'appliquez pas de graisse le long de la chaîne.
- Utilisez la graisse originale TIZIP®.
- Éliminez l'excédent de graisse car il peut provoquer des taches.

Stockage

- Les fermetures à glissière TIZIP® doivent être stockées complètement fermées, sèches, propres et sans se plier.

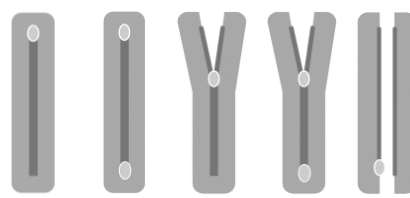
MASTERSEAL 10



OPPORTUNITÉS DE CONFIGURATION

1.0 Tape

1.1	Overhang	25 mm
1.2	Overhang	16 mm
1.3	Overhang (with secure lock puller)	19/33 mm
1.4	Overhang (customized)	25 - 50 mm
1.5	Width	50 mm
1.6	Width	70 mm
1.7	Optic	plain
1.8	Optic	structured
1.9	Optic	custom



<input checked="" type="checkbox"/>	<input checked="" type="checkbox"/>	<input checked="" type="checkbox"/>	<input checked="" type="checkbox"/>	<input checked="" type="checkbox"/>	<input checked="" type="checkbox"/>	<input checked="" type="checkbox"/>	<input checked="" type="checkbox"/>	<input checked="" type="checkbox"/>	<input checked="" type="checkbox"/>	<input checked="" type="checkbox"/>	<input checked="" type="checkbox"/>	<input checked="" type="checkbox"/>
<input type="checkbox"/>	<input type="checkbox"/>	<input type="checkbox"/>	<input type="checkbox"/>	<input type="checkbox"/>	<input type="checkbox"/>	<input type="checkbox"/>	<input type="checkbox"/>	<input type="checkbox"/>	<input type="checkbox"/>	<input type="checkbox"/>	<input type="checkbox"/>	<input type="checkbox"/>
<input type="checkbox"/>	<input type="checkbox"/>	<input type="checkbox"/>	<input type="checkbox"/>	<input type="checkbox"/>	<input type="checkbox"/>	<input type="checkbox"/>	<input type="checkbox"/>	<input type="checkbox"/>	<input type="checkbox"/>	<input type="checkbox"/>	<input type="checkbox"/>	<input type="checkbox"/>
<input type="checkbox"/>	<input type="checkbox"/>	<input type="checkbox"/>	<input type="checkbox"/>	<input type="checkbox"/>	<input type="checkbox"/>	<input type="checkbox"/>	<input type="checkbox"/>	<input type="checkbox"/>	<input type="checkbox"/>	<input type="checkbox"/>	<input type="checkbox"/>	<input type="checkbox"/>
<input checked="" type="checkbox"/>	<input checked="" type="checkbox"/>	<input checked="" type="checkbox"/>	<input checked="" type="checkbox"/>	<input checked="" type="checkbox"/>	<input checked="" type="checkbox"/>	<input checked="" type="checkbox"/>	<input checked="" type="checkbox"/>	<input checked="" type="checkbox"/>	<input checked="" type="checkbox"/>	<input checked="" type="checkbox"/>	<input checked="" type="checkbox"/>	<input checked="" type="checkbox"/>
<input type="checkbox"/>	<input type="checkbox"/>	<input type="checkbox"/>	<input type="checkbox"/>	<input type="checkbox"/>	<input type="checkbox"/>	<input type="checkbox"/>	<input type="checkbox"/>	<input type="checkbox"/>	<input type="checkbox"/>	<input type="checkbox"/>	<input type="checkbox"/>	<input type="checkbox"/>
<input type="checkbox"/>	<input type="checkbox"/>	<input type="checkbox"/>	<input type="checkbox"/>	<input type="checkbox"/>	<input type="checkbox"/>	<input type="checkbox"/>	<input type="checkbox"/>	<input type="checkbox"/>	<input type="checkbox"/>	<input type="checkbox"/>	<input type="checkbox"/>	<input type="checkbox"/>
<input type="checkbox"/>	<input type="checkbox"/>	<input type="checkbox"/>	<input type="checkbox"/>	<input type="checkbox"/>	<input type="checkbox"/>	<input type="checkbox"/>	<input type="checkbox"/>	<input type="checkbox"/>	<input type="checkbox"/>	<input type="checkbox"/>	<input type="checkbox"/>	<input type="checkbox"/>
<input checked="" type="checkbox"/>	<input type="checkbox"/>	<input type="checkbox"/>	<input type="checkbox"/>	<input type="checkbox"/>	<input type="checkbox"/>	<input type="checkbox"/>	<input type="checkbox"/>	<input type="checkbox"/>	<input type="checkbox"/>	<input type="checkbox"/>	<input type="checkbox"/>	<input type="checkbox"/>
<input checked="" type="checkbox"/>	<input type="checkbox"/>	<input type="checkbox"/>	<input type="checkbox"/>	<input type="checkbox"/>	<input type="checkbox"/>	<input type="checkbox"/>	<input type="checkbox"/>	<input type="checkbox"/>	<input type="checkbox"/>	<input type="checkbox"/>	<input type="checkbox"/>	<input type="checkbox"/>
<input checked="" type="checkbox"/>	<input type="checkbox"/>	<input type="checkbox"/>	<input type="checkbox"/>	<input type="checkbox"/>	<input type="checkbox"/>	<input type="checkbox"/>	<input type="checkbox"/>	<input type="checkbox"/>	<input type="checkbox"/>	<input type="checkbox"/>	<input type="checkbox"/>	<input type="checkbox"/>

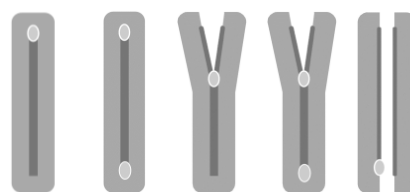
Standard Option

MASTERSEAL 10



OPPORTUNITÉS DE CONFIGURATION

2.0 Pattern



2.1	Position	front side
2.2	Position	back side



2.1	Position	front side	<input checked="" type="checkbox"/>	<input type="checkbox"/>	<input type="checkbox"/>	<input type="checkbox"/>	<input type="checkbox"/>	<input type="checkbox"/>	<input type="checkbox"/>	<input type="checkbox"/>	<input type="checkbox"/>	<input type="checkbox"/>	<input type="checkbox"/>	<input type="checkbox"/>	<input type="checkbox"/>	<input type="checkbox"/>	
2.2	Position	back side	<input type="checkbox"/>	<input type="checkbox"/>	<input type="checkbox"/>	<input type="checkbox"/>	<input type="checkbox"/>	<input type="checkbox"/>	<input type="checkbox"/>	<input type="checkbox"/>	<input type="checkbox"/>	<input type="checkbox"/>	<input type="checkbox"/>	<input type="checkbox"/>	<input type="checkbox"/>	<input type="checkbox"/>	<input type="checkbox"/>

3.0 Teeth

3.1	Regular Quality	200 N/cm
3.1	Performance optimized Easy operation & durability	160 N/cm

3.1	Regular Quality	200 N/cm	<input checked="" type="checkbox"/>	<input type="checkbox"/>	<input type="checkbox"/>	<input type="checkbox"/>	<input type="checkbox"/>	<input type="checkbox"/>	<input type="checkbox"/>	<input type="checkbox"/>	<input type="checkbox"/>	<input type="checkbox"/>	<input type="checkbox"/>	<input type="checkbox"/>	<input type="checkbox"/>	<input type="checkbox"/>
3.1	Performance optimized Easy operation & durability	160 N/cm	<input type="checkbox"/>	<input type="checkbox"/>	<input type="checkbox"/>	<input type="checkbox"/>	<input type="checkbox"/>	<input type="checkbox"/>	<input type="checkbox"/>	<input type="checkbox"/>	<input type="checkbox"/>	<input type="checkbox"/>	<input type="checkbox"/>	<input type="checkbox"/>	<input type="checkbox"/>	<input type="checkbox"/>

Standard Option


MASTERSEAL 10



OPPORTUNITÉS DE CONFIGURATION

4.0 Slider

- 4.1 Position slider #1 front side
- 4.2 Position slider #2 back side
- 4.3 Performance optimized Polymer 0,5 bar
- 4.4 Performance optimized Metal 0,5 bar
- 4.6 Performance optimized & brake system Metal 0,0 bar



Black	RAL 7016	Pantone 000 C	Pantone 7501 C	Pantone 7497 C	Pantone 2426 C	Pantone 18-1555	Pantone 2174 C	Pantone 13-0752	Customized ²
■	□	□	□	□	□	□	□	□	□

■ Standard □ Option

MASTERSEAL 10

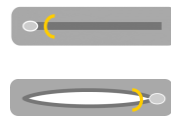


OPPORTUNITÉS DE CONFIGURATION

6.0 Options

- 6.1 Q-strap Reinforcement
- 6.2 Q-strap Reinforcement
- 6.3 Pin-Box Left handling
- 6.4 Puller Customized Logo
- 6.5 Welding electrode

docking end
bottom stop



<input type="checkbox"/>	<input type="checkbox"/>	<input type="checkbox"/>	<input type="checkbox"/>	<input type="checkbox"/>
<input type="checkbox"/>	<input type="checkbox"/>	<input type="checkbox"/>	<input type="checkbox"/>	<input type="checkbox"/>
<input type="checkbox"/>	<input type="checkbox"/>	<input type="checkbox"/>	<input type="checkbox"/>	<input type="checkbox"/>
<input type="checkbox"/>	<input type="checkbox"/>	<input type="checkbox"/>	<input type="checkbox"/>	<input type="checkbox"/>

Black	RAL 7016	Pantone 000 C	Pantone 7501 C	Pantone 7497 C	Pantone 2426 C	Pantone 18-1555	Pantone 2174 C	Pantone 13-0752	Customized²
<input checked="" type="checkbox"/>	<input type="checkbox"/>	<input type="checkbox"/>	<input type="checkbox"/>	<input type="checkbox"/>	<input type="checkbox"/>	<input type="checkbox"/>	<input type="checkbox"/>	<input type="checkbox"/>	<input type="checkbox"/>
<input checked="" type="checkbox"/>	<input type="checkbox"/>	<input type="checkbox"/>	<input type="checkbox"/>	<input type="checkbox"/>	<input type="checkbox"/>	<input type="checkbox"/>	<input type="checkbox"/>	<input type="checkbox"/>	<input type="checkbox"/>

■ Standard □ Option

MASTERSEAL 10

WWW.TIZIP.COM



Copyright © 2020

- Le contenu est soumis à la loi allemande sur le droit d'auteur.
- La duplication, le traitement et la distribution nécessitent l'accord écrit de TITEX. Les copies ne sont pas autorisées à des fins commerciales

Titex Vertriebs-GmbH

- Rainstrasse
- D- 91560 Heilsbronn
- info@tizip.com | www.tizip.com

Follow us on social media



MADE IN GERMANY