

# MASTERSEAL 6

- **ВАРИАНТЫ** 2
- **ТЕХНИЧЕСКИЕ ДАННЫЕ** 3
- **ПРИМЕНЕНИЯ** 4
- **ИСПОЛЬЗОВАНИЕ** 5
- **КОНФИГУРАЦИИ** 6



ВОДОНЕПРОНИЦАЕМЫЕ ЗАСТЁЖКИ-МОЛНИИ ПРЕМИУМ  
КЛАССА, НЕМЕЦКОГО ПРОИЗВОДСТВА



водонепроницаемые



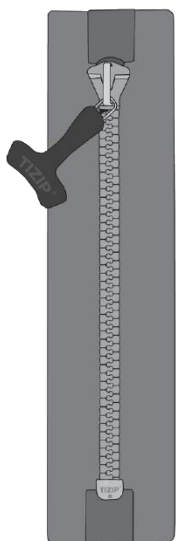
воздухонепроницаемые



устойчивые к  
давлению

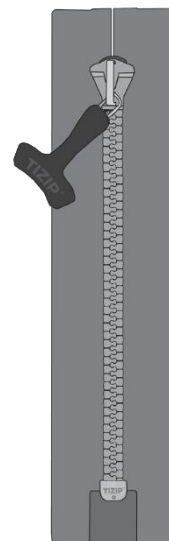
# MASTERSEAL 6

## ВАРИАНТЫ



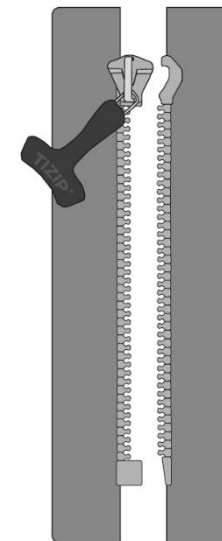
1  
бегунок/слайдер

неразъёмный с двух  
сторон



1  
бегунок/слайдер

разъёмный с одной  
стороны

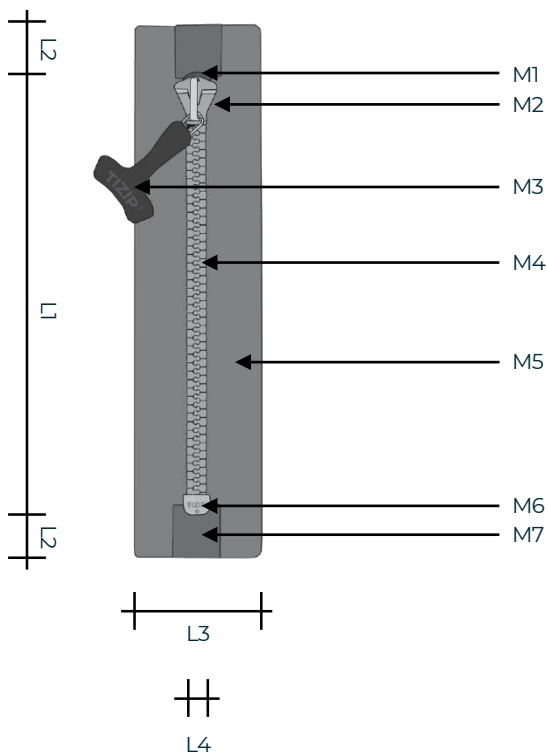


1  
бегунок/слайдер

полностью  
разъёмный

# MASTERSEAL 6

## ТЕХНИЧЕСКИЕ ДАННЫЕ



### Размеры\*

- L1 Чистая длина: 130 - 10.000 мм
- L2 Длина свеса: 16 мм / 25 мм
- L3 Ширина ленты: 40 мм / 50 мм
- L4 Ширина звеньев: 6 мм

### Материал\*

- M1 Порт: Термопластичный полиуретан
- M2 Бегунок/слайдер: Полимер
- M3 Ухватка/пуллер: Термопластичный полиуретан
- M4 Звенья: Термопластичный полиуретан
- M5 Лента: Полиэстер с полиуретановым покрытием
- M6 Ограничитель: Термопластичный полиуретан
- M7 Укрепление: Полиэстер с полиуретановым покрытием

### Параметры\*

- ☔ Герметичность: 200 мбар
- ↔ Поперечный ход: 160 Н/см
- 🌡 Температура: -30° до +70° C

### Обработка\*

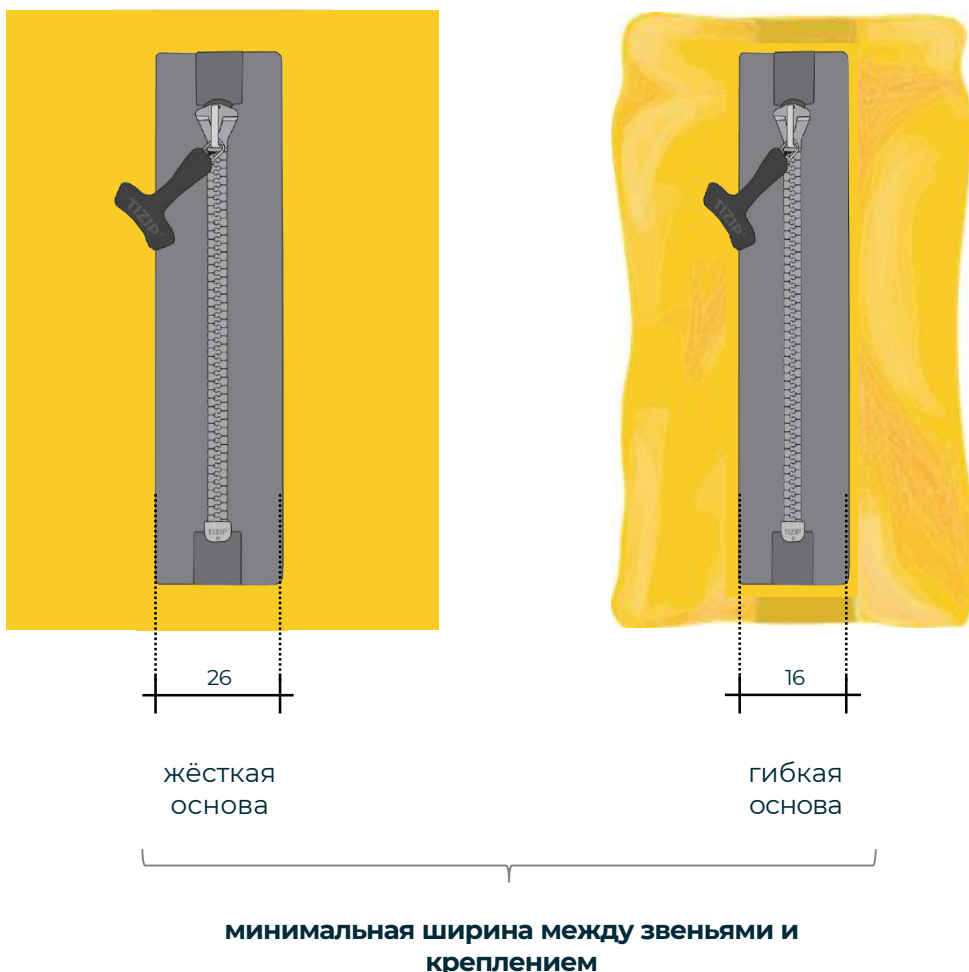
Высокочастотная сварка, втачивание + крепление тесьмой или склеивание

\* конечные значения в зависимости от конфигурации

# MASTERSEAL 6



## ПРИМЕНЕНИЯ / СВОЙСТВА / КРЕПЛЕНИЕ



### Применения

- Шорты для плавания
  - Болотные сапоги
- Водный спорт
- Мотоциклетные куртки и брюки
  - Куртки и брюки для хайкинга, лыжного спорта
  - Защитная одежда
  - Обувь
- Одежда
- Палатки, различные виды укрытий
  - Рюкзаки, дорожные и холодильные сумки
  - Подобное
- Уличная экипировка

### Свойства

- Атмосфероустойчивый
- Пригоден для пресной и солёной воды
- Маслонепроницаемый и бензостойкий

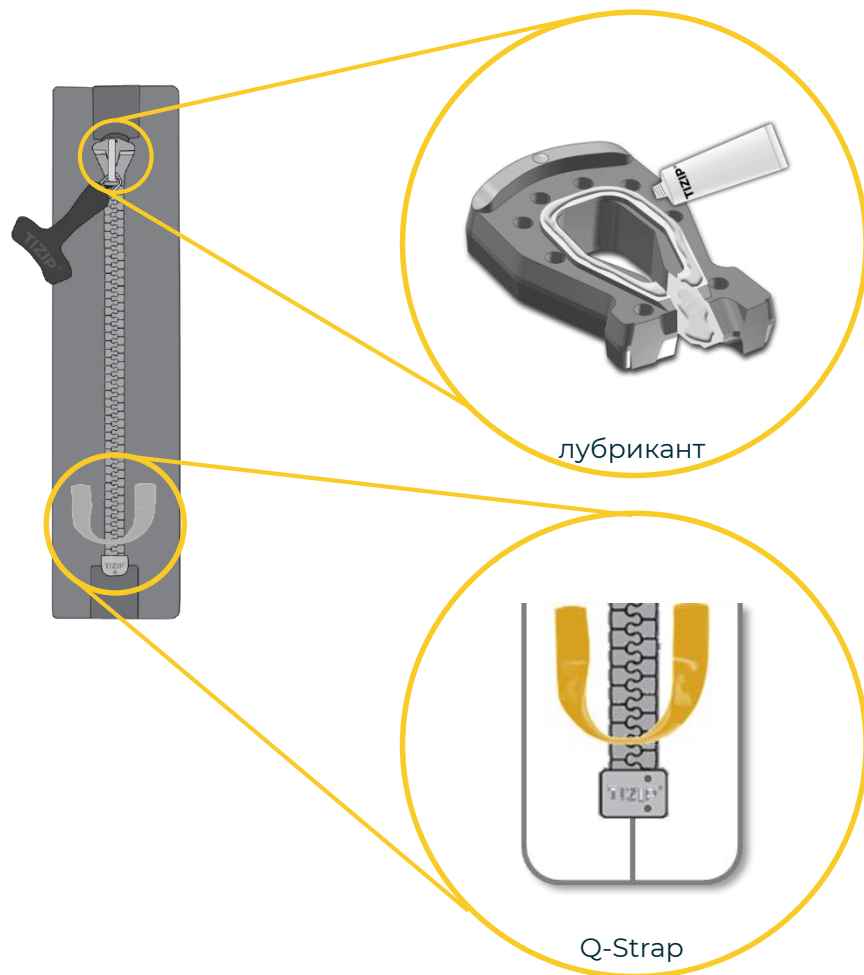
### Крепление

- Вне зависимости от вида фиксации рекомендуется соблюдать минимальную ширину между звеньями и креплением длиной 16 мм.
- При жёсткой основе (ткань, плёнки, неопрен, и т. д.) необходимо увеличить расстояние между звеньями и креплением до как минимум 26 мм.
- При креплении поверхность застёжки-молнии должна оставаться гладкой.
- Температура и длительность сварки, электрод и прижимное давление должно быть оптимально подобрано к выбранной конфигурации застёжки-молнии. Перед креплением рекомендуется провести тесты.

# MASTERSEAL 6



## ПРАВИЛЬНОЕ ИСПОЛЬЗОВАНИЕ / УХОД / ХРАНЕНИЕ



### Правильное использование

- Обращайтесь аккуратно с бегунком. Если его тянуть под углом, то это может негативно сказаться на герметичности или его работе.
- Избегайте чрезмерного растяжения портов и краёв, например, используя Q-Strap. Не растягивайте оба конца застёжки-молнии с силой.
- Следите за тем, чтобы застёжки-молнии не подвергались деформации. Это может нарушить их функциональность.
- Закрывайте застёжку-молнию так, чтобы бегунок был правильно расположен в порту, для обеспечения герметичности.

### Чистка

- Частицы загрязнения, в особенности находящиеся между звеньями, могут воздействовать на кромки уплотнения и, таким образом, нарушить герметичность.
- Мы рекомендуем чистку лёгким мыльным раствором с помощью мягкой щётки.
- Не используйте никаких растворителей или агрессивных моющих средств, так как они могут негативно повлиять на работу застёжки-молнии.

### Смазка


- Застёжки-молнии MasterSeal необходимо время от времени смазывать.
- Аккуратно нанесите смазку у порта, с лицевой и обратной стороны, а также и с внутренней стороны перехода к цепи звеньев.
- Не используйте смазку вдоль цепи звеньев.
- Во избежание образования пятен уберите излишнюю смазку.
- Используйте исключительно оригинальную смазку от TIZIP®.

### Хранение

- Застёжки-молнии TIZIP® должны храниться полностью закрытыми и без сгибов.

# MASTERSEAL 6

## КОНФИГУРАЦИИ



### 1.0 GEOMETRY (1)

1.1	L1 - Length	230 – 10.000 mm	<----- ( more than 10.000 mm on request ) ----->		
1.2	L2 - Overhang	25 / 25 mm	■		
1.3	L2 - Overhang	16 / 16 mm	□		
1.4	L2 - Overhang	10 / 25 mm		■	
1.5	L2 - Overhang	10/16 mm		□	
1.6	L2 - Overhang	10 / 10 mm			□
1.7	L2 - Overhang Customized	0-50 / 0-50 mm	□	□	□

■ Standard □ Option

# MASTERSEAL 6

## КОНФИГУРАЦИИ



HE



TS




PB



RAL 7016



RAL 7035



Pantone 000C



Pantone 7501 C



Pantone 7497 C



Pantone 2426 C



Pantone 18-1555



Pantone 2174 C



Pantone 13-0752



Customized


### 1.0 GEOMETRY (2)

1.8	L3 - Width	40 mm	■	■	■
1.9	L3 - Width	50 mm	□	□	□

■ Standard □ Option

# MASTERSEAL 6

## КОНФИГУРАЦИИ



### 2.0 OPTIC


			HE	TS	PB	RAL 7016	RAL 7035	Pantone 000C	Pantone 7501 C	Pantone 7497 C	Pantone 2426 C	Pantone 18-1555	Pantone 2174 C	Pantone 13-0752	Customized
2.1	M5 - Tape	plain	■	■	■	■	□	□	□	□	□	□	□	□	□
2.2	M5 - Tape	structured	□	□	□	■	□	□	□	□	□	□	□	□	□
2.3	M5 - Tape	customized	□	□	□	■	□	□	□	□	□	□	□	□	□
2.4	M7 - Pattern	front side	■	■		■	□	□	□	□	□	□	□	□	□
2.5	M7 - Pattern	back side	□	□		■	□	□	□	□	□	□	□	□	□

■ Standard □ Option



# MASTERSEAL 6

## КОНФИГУРАЦИИ




### 3.0 SLIDER

			HE	TS	PB	RAL 7016	RAL 7035	Pantone 000C	Pantone 7501 C	Pantone 7497 C	Pantone 2426 C	Pantone 18-1555	Pantone 2174 C	Pantone 13-0752	Customized
3.1	M2 - Polymer Slider		■	□	■	■	□	□	□	□	□	□	□	□	□
3.2	M2 - Polymer Slider	Lock-System	□	■	□	■	□	□	□	□	□	□	□	□	□

■ Standard □ Option

# MASTERSEAL 6

## КОНФИГУРАЦИИ




### 4.0 PULLER (I)

			HE	TS	PB	RAL 7016	RAL 7035	Pantone 000C	Pantone 7501 C	Pantone 7497 C	Pantone 2426 C	Pantone 18-1555	Pantone 2174 C	Pantone 13-0752	Customized	
4.1	M3 - Puller 35M	35 mm		<input type="checkbox"/>	<input type="checkbox"/>	<input type="checkbox"/>	<input checked="" type="checkbox"/>	<input type="checkbox"/>	<input type="checkbox"/>	<input type="checkbox"/>	<input type="checkbox"/>	<input type="checkbox"/>	<input type="checkbox"/>	<input type="checkbox"/>	<input type="checkbox"/>	<input type="checkbox"/>
4.2	M3 - Puller 25M	25 mm		<input type="checkbox"/>	<input type="checkbox"/>	<input type="checkbox"/>	<input checked="" type="checkbox"/>	<input type="checkbox"/>	<input type="checkbox"/>	<input type="checkbox"/>	<input type="checkbox"/>	<input type="checkbox"/>	<input type="checkbox"/>	<input type="checkbox"/>	<input type="checkbox"/>	<input type="checkbox"/>
4.3	M3 - Puller 15M	15 mm		<input checked="" type="checkbox"/>	<input checked="" type="checkbox"/>	<input checked="" type="checkbox"/>	<input checked="" type="checkbox"/>	<input type="checkbox"/>	<input type="checkbox"/>	<input type="checkbox"/>	<input type="checkbox"/>	<input type="checkbox"/>	<input type="checkbox"/>	<input type="checkbox"/>	<input type="checkbox"/>	<input type="checkbox"/>
4.4	M3 - Puller 35C	35 mm		<input type="checkbox"/>	<input type="checkbox"/>	<input type="checkbox"/>	<input checked="" type="checkbox"/>	<input type="checkbox"/>	<input type="checkbox"/>	<input type="checkbox"/>	<input type="checkbox"/>	<input type="checkbox"/>	<input type="checkbox"/>	<input type="checkbox"/>	<input type="checkbox"/>	<input type="checkbox"/>
4.5	M3 - Puller 25C	25 mm		<input type="checkbox"/>	<input type="checkbox"/>	<input type="checkbox"/>	<input checked="" type="checkbox"/>	<input type="checkbox"/>	<input type="checkbox"/>	<input type="checkbox"/>	<input type="checkbox"/>	<input type="checkbox"/>	<input type="checkbox"/>	<input type="checkbox"/>	<input type="checkbox"/>	<input type="checkbox"/>
4.6	Cord 12	12 mm		<input type="checkbox"/>	<input type="checkbox"/>	<input type="checkbox"/>	<input checked="" type="checkbox"/>	<input type="checkbox"/>	<input type="checkbox"/>	<input type="checkbox"/>	<input type="checkbox"/>	<input type="checkbox"/>	<input type="checkbox"/>	<input type="checkbox"/>	<input type="checkbox"/>	<input type="checkbox"/>
4.7	Cord 14	14 mm		<input type="checkbox"/>	<input type="checkbox"/>	<input type="checkbox"/>	<input checked="" type="checkbox"/>	<input type="checkbox"/>	<input type="checkbox"/>	<input type="checkbox"/>	<input type="checkbox"/>	<input type="checkbox"/>	<input type="checkbox"/>	<input type="checkbox"/>	<input type="checkbox"/>	<input type="checkbox"/>

■ Standard    □ Option

# MASTERSEAL 6

## КОНФИГУРАЦИИ




### 4.0 PULLER (2)

Code	Configuration	Length	Image	HE	TS	PB	RAL 7016	RAL 7035	Pantone 000C	Pantone 7501 C	Pantone 7497 C	Pantone 2426 C	Pantone 18-1555	Pantone 2174 C	Pantone 13-0752	Customized
4.8	M3 - Puller 35W	35 mm		<input type="checkbox"/>	<input type="checkbox"/>	<input type="checkbox"/>	<input checked="" type="checkbox"/>	<input type="checkbox"/>	<input type="checkbox"/>	<input type="checkbox"/>	<input type="checkbox"/>	<input type="checkbox"/>	<input type="checkbox"/>	<input type="checkbox"/>	<input type="checkbox"/>	<input type="checkbox"/>
4.9	M3 - Puller 10W	10 mm		<input type="checkbox"/>	<input type="checkbox"/>	<input type="checkbox"/>	<input checked="" type="checkbox"/>	<input type="checkbox"/>	<input type="checkbox"/>	<input type="checkbox"/>	<input type="checkbox"/>	<input type="checkbox"/>	<input type="checkbox"/>	<input type="checkbox"/>	<input type="checkbox"/>	<input type="checkbox"/>

■ Standard    □ Option

# MASTERSEAL 6

## КОНФИГУРАЦИИ



### 5.0 OPTIONS

5.1	Q-Strap	at docking end		<input type="checkbox"/>		
5.2	Q-Strap	at end stop		<input type="checkbox"/>		
5.3	Left handling	Pin/Box			<input type="checkbox"/>	
5.4	Puller Customized Logo	only with 4.1		<input type="checkbox"/>	<input type="checkbox"/>	<input type="checkbox"/>

■ Standard    □ Option

MASTERSEAL 6

**WWW.TIZIP.COM**



**Urheberrecht © 2021**

- Inhalte und Werke unterliegen dem deutschen Urheberrecht.
- Vervielfältigung, Bearbeitung, Verbreitung bedürfen der schriftlichen Zustimmung von TITEX.
- Kopien sind für kommerziellen Gebrauch nicht gestattet

**GDS GmbH & Co. KG**

- Rainstrasse 8
- 91560 Heilsbronn, Deutschland
- info@tizip.com | www.tizip.com

**Follow us on social media**

