

# MASTERSEAL 6

■ VARIANTES	2
■ CARACTÉRISTIQUES TECHNIQUES	3
■ APPLICATIONS	4
■ MANIPULATION	5
■ OPPORTUNITÉS DE CONFIGURATION	6



PREMIUM WATERPROOF ZIPPERS MADE IN GERMANY



imperméable



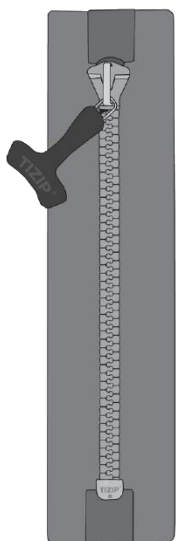
hermétique



testé sous pression

# MASTERSEAL 6

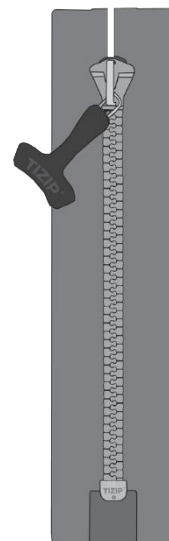
## VARIANTES



MaserSeal  
HE

1 Curseur

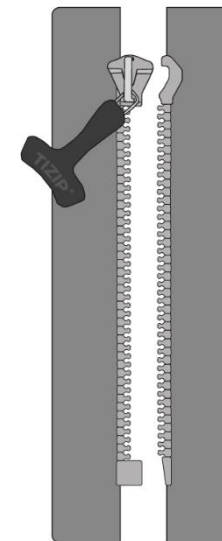
fermée  
des deux côtés



MasterSeal  
TS

1 Curseur

séparable  
d'un côté



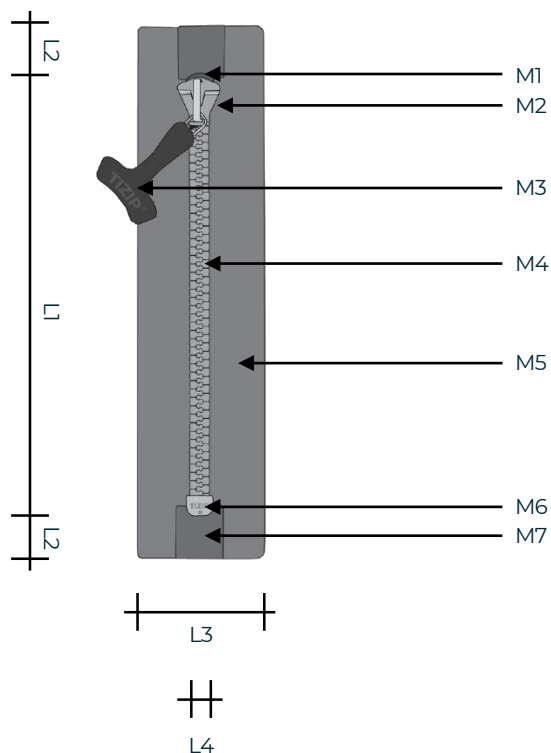
MasterSeal  
PB

1 Curseur

séparable  
des deux côtés

# MASTERSEAL 6

## DATOS TÉCNICOS



### Géométrie\*

- L1 Longueur à commander: 190 - 10.000 mm
- L2 Surplus: 16 mm / 25 mm
- L3 Largeur: 40 mm / 50 mm
- L4 Largeur de chaîne: 6 mm

### Matériels\*

- M1 Docking End: Thermoplastique Polyuréthane
- M2 Slider: Polymère
- M3 Puller: Thermoplastique Polyuréthane
- M4 Teeth: Thermoplastique Polyuréthane
- M5 Tape: Polyuréthane recouverte Poliéster
- M6 End Stop V8: Thermoplastique Polyuréthane
- M7 Pattern: Polyuréthane recouverte Poliéster

### Paramètre\*

- ☔ Étanchéité: 200 mbar (IPX7)
- ↔ Résistance à la traction transversale: 160 N/cm
- 🌡 Résistance aux températures: de -30° à +70° C

### Finition:\*

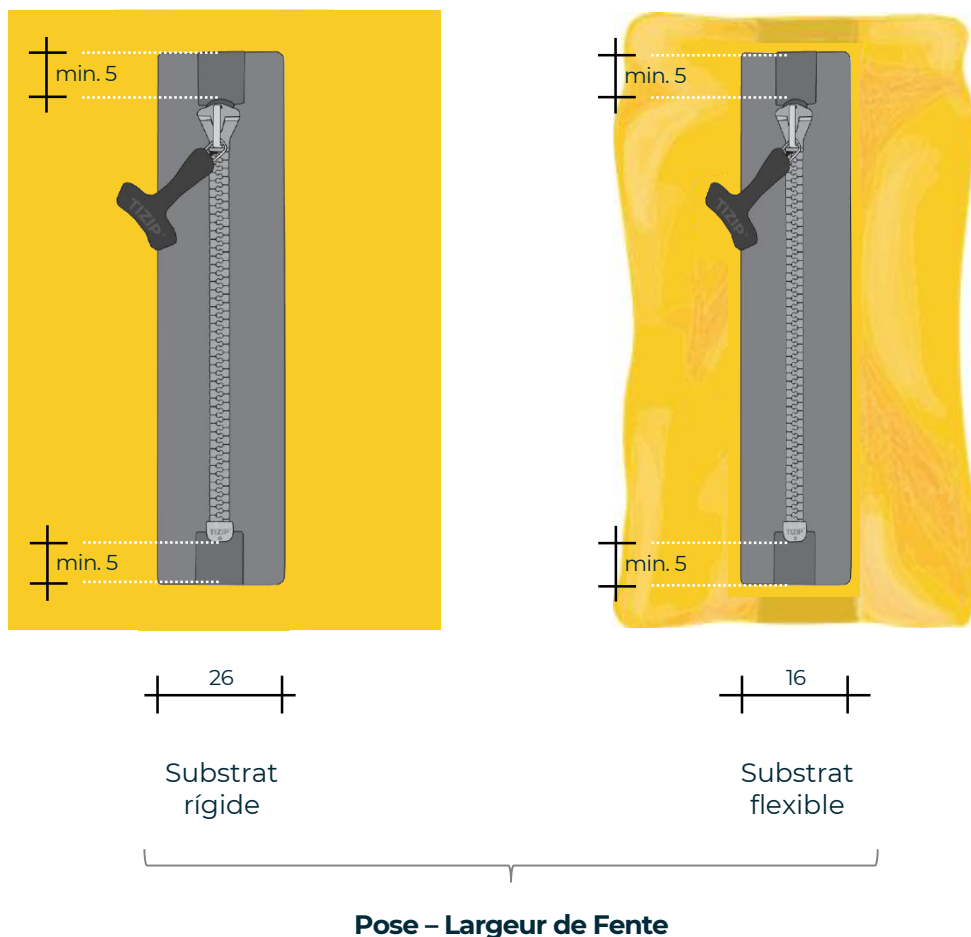
soudure HF, couture + scotchage ou collage

\* Paramètres dépendants de la configuration

# MASTERSEAL 6



## APPLICATIONS / RÉSISTANCE DU PRODUIT / POSE



### Applications

- Maillot de bain
  - Vêtements de sports nautiques
  - Vestes et pantalons de moto
  - Vestes et pantalons de randonnée et de ski
  - Vêtements de protection et de sécurité
  - Chaussures
  - Tentes et bâches
  - Sacs étanches
  - Applications extérieures
- Sports nautiques
- Vêtements
- activités al aire libre

### Resistencia del Producto

- Résistante aux intempéries
- Idéale pour eau douce et eau salée
- Résistante à l'huile et à l'essence

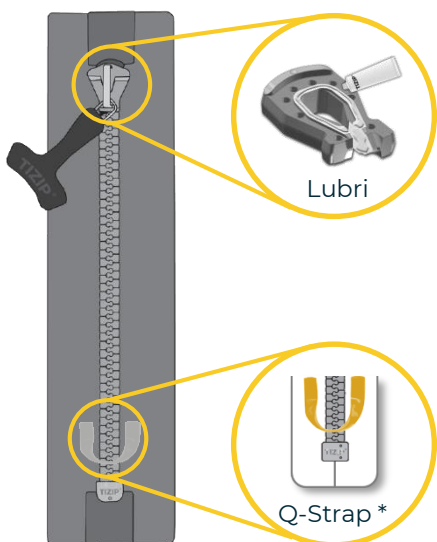
### Pose - Largeur de Fente

- Pour tous les travaux de pose, nous recommandons une largeur de fente de 26 mm.
- Veillez respecter une largeur de fente minimale de 16 mm pour garantir un parfait fonctionnement.
- En cas de pose sur du tissu rigide ou des films synthétiques (mousse néoprène par ex.), la largeur de fente devrait être de 26 mm recto et verso.

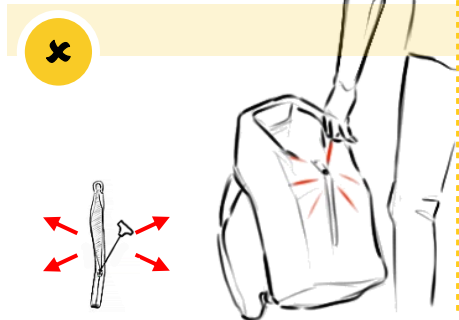
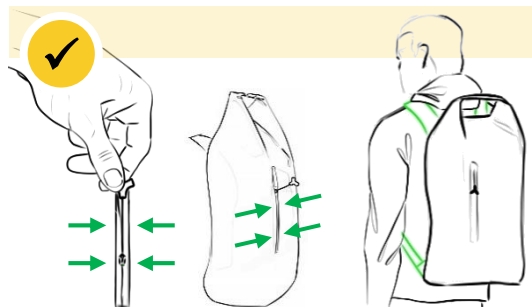
# MASTERSEAL 6



## MANIPULATION / NETTOYAGE / STOCKAGE



\* n'utilisez pas le Q-Strap pour accrocher.



### Manipulation

- Actionnez le curseur avec précaution. Ne tirez pas en biais, cela risque d'altérer l'étanchéité des fermetures à glissières ou de les endommager.
- Évitez de distendre le boîtier et les extrémités. Ne séparez jamais avec force les deux côtés de la fermeture à glissière.
- Veillez à ne pas plier ni écraser les fermetures à glissières.
- Fermez correctement chaque fermeture à glissière, de sorte que le curseur se trouve dans le boîtier pour garantir une parfaite étanchéité.

### Nettoyage

- Nous recommandons une solution légèrement savonneuse et une brosse à poils fins.
- N'utilisez pas de solvants ni de nettoyeurs agressifs car ils risquent de nuire au bon fonctionnement de la fermeture.

### Lubrification à la Graisse

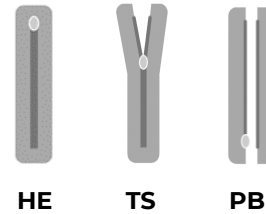
- De temps à autre, par exemple après un rangement prolongé sans utilisation, il faudra graisser des fermetures à glissières MasterSeal.
- Un graissage en bonne et due forme avant utilisation est décisif pour garantir le bon fonctionnement.
- Au préalable, veuillez nettoyer le boîtier de la fermeture à glissière.
- Ensuite, appliquez avec précaution de la graisse dans la zone du boîtier, recto verso, ainsi qu'à l'intérieur, dans la zone de transition vers la chaîne de la fermeture à glissière.
- N'appliquez pas de graisse le long de la chaîne.
- Utilisez la graisse originale TIZIP®.
- Éliminez l'excédent de graisse car il peut provoquer des taches.

### Stockage

- Les fermetures à glissière TIZIP® doivent être stockées complètement fermées, sèches, propres et sans se plier.

# MASTERSEAL 6

## OPPORTUNITÉS DE CONFIGURATION




### 1.0 GEOMETRY

1.1	L1 - Length	190 – 10.000 mm	other lengths on request		
1.2	L2 - Overhang	25 / 25 mm	■	■	
1.3	L2 - Overhang	16 / 16 mm	□	□	
1.4	L2 - Overhang	0 / 20 mm			■
1.5	L3 - Width	40 mm	■	■	■
1.6	L3 - Width	50 mm	□	□	□

■ Standard □ Option

# MASTERSEAL 6

## OPPORTUNITÉS DE CONFIGURATION



### 2.0 OPTIC

			HE	TS	PB	Black	RAL 7016	Pantone 000C	Pantone 7501 C	Pantone 7497 C	Pantone 2426 C	Pantone 18-1555	Pantone 2174 C	Pantone 13-0752	Customized
2.1	M5 - Tape	plain	■	■	■	■	□	□	□	□	□	□	□	□	□
2.2	M7 - Pattern	front side	□	□		■	□	□	□	□	□	□	□	□	□
2.3	M7 - Pattern	back side	■	■		■	□	□	□	□	□	□	□	□	□


### 3.0 SLIDER

3.1	M2 - Polymer Slider		■	■	■	■	□	□	□	□	□	□	□	□	□
3.2	M2 - Polymer Slider	Lock-System		□	□	■									

■ Standard □ Option

# MASTERSEAL 6

## OPPORTUNITÉS DE CONFIGURATION



### 4.0 PULLER

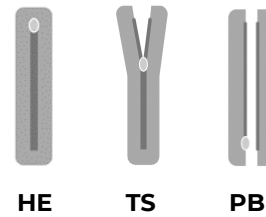
			HE	TS	PB	Black	RAL 7016	Pantone 000C	Pantone 7501 C	Pantone 7497 C	Pantone 2426 C	Pantone 18-1555	Pantone 2174 C	Pantone 13-0752	Customized
4.1	M3 - Puller 35M	35 mm		<input type="checkbox"/>	<input type="checkbox"/>	<input checked="" type="checkbox"/>	<input type="checkbox"/>	<input type="checkbox"/>	<input type="checkbox"/>	<input type="checkbox"/>	<input type="checkbox"/>	<input type="checkbox"/>	<input type="checkbox"/>	<input type="checkbox"/>	<input type="checkbox"/>
4.2	M3 - Puller 25M	25 mm		<input type="checkbox"/>	<input type="checkbox"/>	<input checked="" type="checkbox"/>	<input type="checkbox"/>	<input type="checkbox"/>	<input type="checkbox"/>	<input type="checkbox"/>	<input type="checkbox"/>	<input type="checkbox"/>	<input type="checkbox"/>	<input type="checkbox"/>	<input type="checkbox"/>
4.3	M3 - Puller 15M	15 mm		<input checked="" type="checkbox"/>	<input checked="" type="checkbox"/>	<input checked="" type="checkbox"/>	<input type="checkbox"/>	<input type="checkbox"/>	<input type="checkbox"/>	<input type="checkbox"/>	<input type="checkbox"/>	<input type="checkbox"/>	<input type="checkbox"/>	<input type="checkbox"/>	<input type="checkbox"/>
4.4	M3 - Puller 35C	35 mm		<input type="checkbox"/>	<input type="checkbox"/>	<input checked="" type="checkbox"/>	<input type="checkbox"/>	<input type="checkbox"/>	<input type="checkbox"/>	<input type="checkbox"/>	<input type="checkbox"/>	<input type="checkbox"/>	<input type="checkbox"/>	<input type="checkbox"/>	<input type="checkbox"/>
4.5	M3 - Puller 25C	25 mm		<input checked="" type="checkbox"/>	<input type="checkbox"/>	<input checked="" type="checkbox"/>	<input type="checkbox"/>	<input type="checkbox"/>	<input type="checkbox"/>	<input type="checkbox"/>	<input type="checkbox"/>	<input type="checkbox"/>	<input type="checkbox"/>	<input type="checkbox"/>	<input type="checkbox"/>
4.6	Puller Customized Logo	only with 4.1	<input type="checkbox"/>	<input type="checkbox"/>	<input type="checkbox"/>	<input type="checkbox"/>	<input type="checkbox"/>	<input type="checkbox"/>	<input type="checkbox"/>	<input type="checkbox"/>	<input type="checkbox"/>	<input type="checkbox"/>	<input type="checkbox"/>	<input type="checkbox"/>	<input type="checkbox"/>

■ Standard    □ Option



# MASTERSEAL 6

## OPPORTUNITÉS DE CONFIGURATION



### 5.0 OPTIONS

5.1	Left handling	Pin/Box	<input type="checkbox"/>
-----	---------------	---------	--------------------------

■ Standard     Option

MASTERSEAL 6

[WWW.TIZIP.COM](http://WWW.TIZIP.COM)



**Copyright © 2022**

- Le contenu est soumis à la loi allemande sur le droit d'auteur.
- La duplication, le traitement et la distribution nécessitent l'accord écrit de TITEX. Les copies ne sont pas autorisées à des fins commerciales

**GDS GmbH & Co. KG**

- Rainstrasse 8
- 91560 Heilsbronn
- Germany
- [info@tizip.com](mailto:info@tizip.com) | [www.tizip.com](http://www.tizip.com)

Follow us on social media

