

MASTERSEAL 10

- **ВАРИАНТЫ** 2
- **ТЕХНИЧЕСКИЕ ДАННЫЕ** 3
- **ПРИМЕНЕНИЯ** 4
- **ИСПОЛЬЗОВАНИЕ** 5
- **КОНФИГУРАЦИИ** 6



ВОДОНЕПРОНИЦАЕМЫЕ ЗАСТЁЖКИ-МОЛНИИ ПРЕМИУМ
КЛАССА, НЕМЕЦКОГО ПРОИЗВОДСТВА



водонепроницаемые



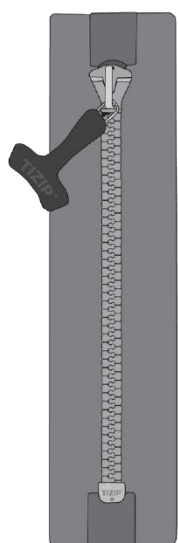
воздухонепроницаемые



устойчивые к
давлению


MASTERSEAL 10

ВАРИАНТЫ




MasterSeal
HE

1
бегунок/слайде
р



MasterSeal
HH

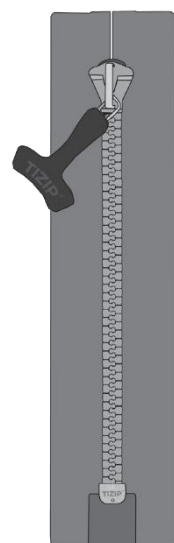
2
бегунка/слайдера на
одной стороне



MasterSeal
HHR

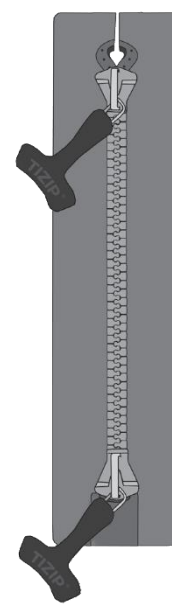
2
бегунка/слайдера
с разных сторон

**неразъёмный с двух
сторон**



MasterSeal
TS

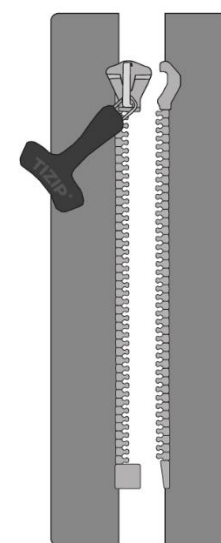
1
бегунок/слай
дер



MasterSeal
HTS

2
бегунка/слай
дера

**разъёмный с
одной стороны**



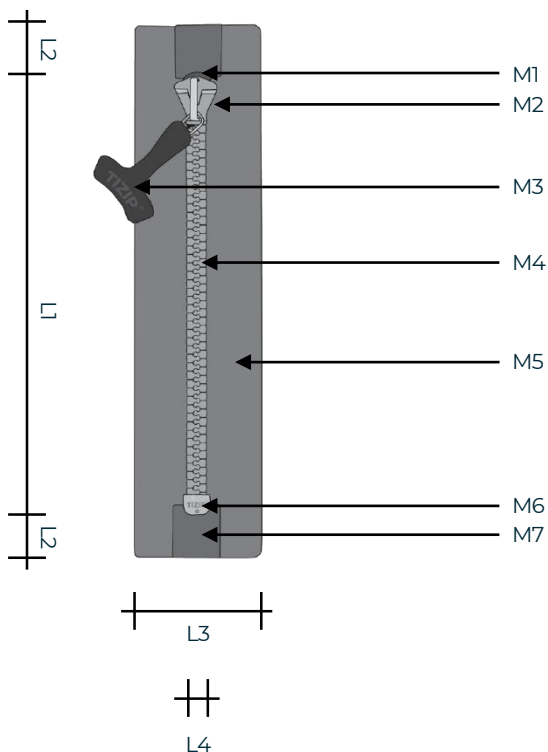
MasterSeal
PB

1
бегунок/слай
дер

**полностью
разъёмный**

MASTERSEAL 10

ТЕХНИЧЕСКИЕ ДАННЫЕ



Размеры *

- L1 Чистая длина: 230 - 10.000 мм
- L2 Длина свеса: 16 мм / 25 мм
- L3 Ширина ленты: 50 мм / 70 мм
- L4 Ширина звеньев: 10 мм

Материал *

- M1 Порт: Термопластичный полиуретан
- M2 Бегунок/слайдер: Полимер, металл
- M3 Ухватка/пуллер: Термопластичный полиуретан
- M4 Звенья: Термопластичный полиуретан
- M5 Лента: Полиэстер с полиуретановым покрытием
- M6 Ограничитель V8: Термопластичный полиуретан
- M7 Укрепление: Полиэстер с полиуретановым покрытием

Параметры *

- ☔ Герметичность: max. 1000 мбар (IPX8)
- ↔ Поперечный ход: 200 Н/см
- 🌡 Температура: -30° до +70° С

Обработка *

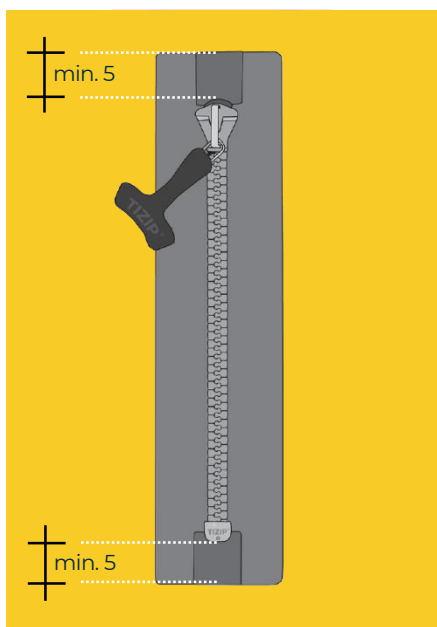
Высокочастотная сварка,
втачивание + крепление тесьмой
склеивание

* конечные значения в зависимости от конфигурации

MASTERSEAL 10

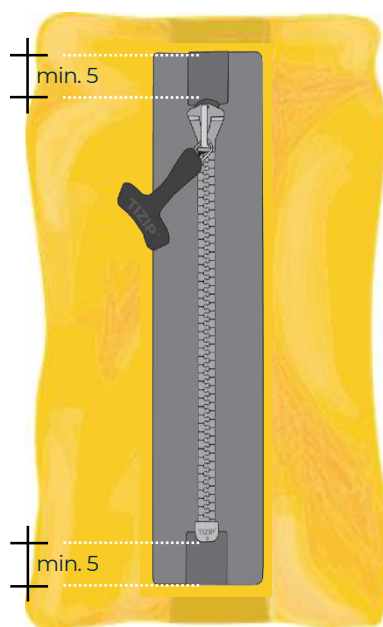


ПРИМЕНЕНИЯ / СВОЙСТВА / КРЕПЛЕНИЕ



30

жёсткая
основа



20

гибкая
основа

минимальная ширина между звеньями и креплением

ПРИМЕНЕНИЯ

- Гидрокостюмы
 - Болотные сапоги
 - Надувные изделия
- Водный спорт
- Мотоциклетные куртки и брюки
 - Куртки и брюки для хайкинга, лыжного спорта
 - Защитная одежда
 - Обувь
- Одежда
- Палатки, различные виды укрытий
 - Рюкзаки, дорожные и холодильные сумки
 - Подобное
- Уличная экипировка

Свойства

- Атмосфероустойчивый
- Пригоден для пресной и солёной воды
- Маслонепроницаемый и бензостойкий

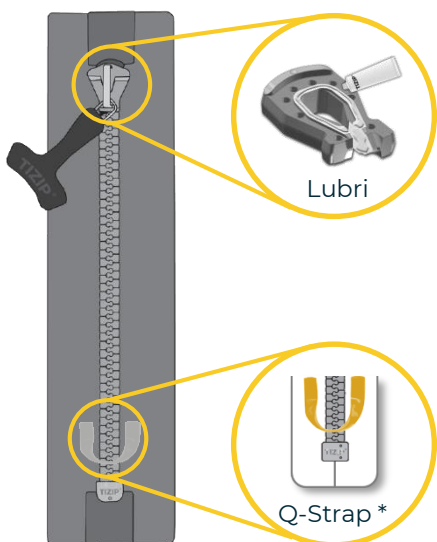
Крепление

- Вне зависимости от вида фиксации рекомендуется соблюдать минимальную ширину между звеньями и креплением длиной 20 мм.
- При жёсткой основе (ткань, плёнка, неопрен, и т. д.) необходимо увеличить расстояние между звеньями и креплением до как минимум 30 мм.
- При креплении поверхность застёжки-молнии должна оставаться гладкой.
- Температура и длительность сварки, электрод и прижимное давление должно быть оптимально подобрано к выбранной конфигурации застёжки-молнии. Перед креплением рекомендуется провести тесты.

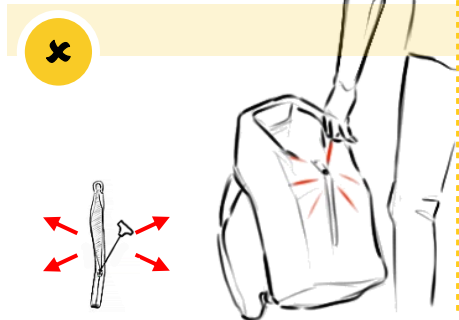
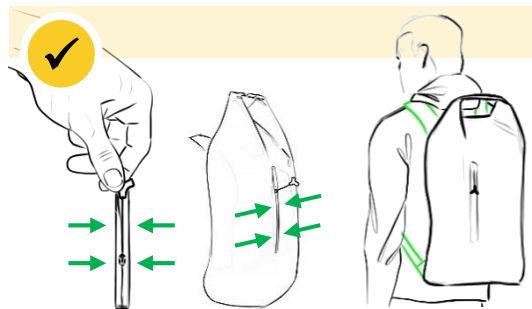
MASTERSEAL 10



ПРАВИЛЬНОЕ ИСПОЛЬЗОВАНИЕ / УХОД / ХРАНЕНИЕ



* Не используйте Q-strap для подвешивания ..



Правильное использование

- Обращайтесь аккуратно с бегунком. Если его тянуть под углом, то это может негативно сказаться на герметичности или его работе.
- Избегайте чрезмерного растяжения портов и краёв, например, используя Q-Strap*. Не растягивайте оба конца застёжки-молнии с силой.
- Следите за тем, чтобы застёжки-молнии не подвергались деформации. Это может нарушить их функциональность.
- Закрывайте застёжку-молнию так, чтобы бегунок был правильно расположен в порту, для обеспечения герметичности.

Чистка

- Частицы загрязнения, в особенности находящиеся между звеньями, могут воздействовать на кромки уплотнения и, таким образом, нарушить герметичность.
- Мы рекомендуем чистку лёгким мыльным раствором с помощью мягкой щётки.
- Не используйте никаких растворителей или агрессивных моющих средств, так как они могут негативно повлиять на работу застёжки-молнии.

Смазка


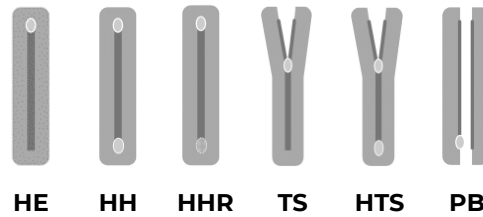
- Застёжки-молнии MasterSeal необходимо время от времени смазывать.
- Аккуратно нанесите смазку у порта, с лицевой и обратной стороны, а также и с внутренней стороны перехода к цепи звеньев.
- Не используйте смазку вдоль цепи звеньев.
- Во избежание образования пятен уберите излишнюю смазку.
- Используйте исключительно оригинальную смазку от TIZIP®.

Хранение

- Застёжки-молнии TIZIP® должны храниться полностью закрытыми и без сгибов.

MASTERSEAL 10

КОНФИГУРАЦИЯ




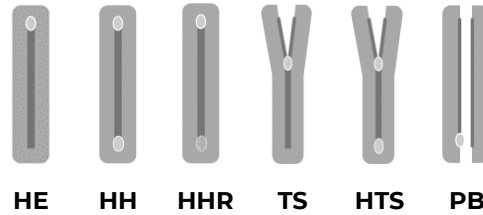
1.0 GEOMETRY (1)

1.1	L1 - Length	230 – 10.000 mm	<----- other lengths on request ----->					
1.2	L2 - Overhang	25 / 25 mm	■	■	■	■	■	
1.3	L2 - Overhang	16 / 16 mm	□	□	□	□		
1.4	L2 - Overhang	10 / 10 mm					■	
1.5	L2 - Overhang *	19 / 33 mm					only with 4.7 □	

■ Standard □ Option

MASTERSEAL 10

КОНФИГУРАЦИЯ



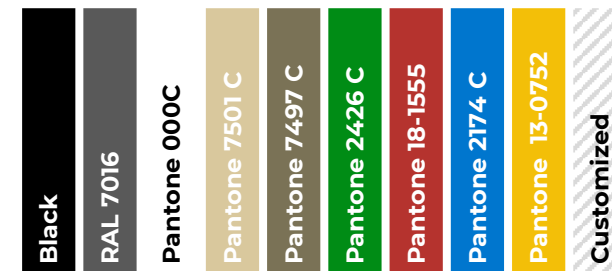
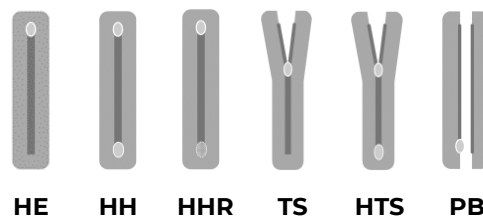
1.0 GEOMETRY (2)

1.8	L3 - Width	50 mm	■	■	■	■	■	■
1.9	L3 - Width	70 mm	□	□	□	□	□	□

■ Standard □ Option

MASTERSEAL 10

КОНФИГУРАЦИЯ



2.0 OPTIC

			HE	HH	HHR	TS	HTS	PB	Black	RAL 7016	Pantone 000C	Pantone 7501 C	Pantone 7497 C	Pantone 2426 C	Pantone 18-1555	Pantone 2174 C	Pantone 13-0752	Customized	
2.1	M5 - Tape	plain	■	■	■	■	■	■	■	□	□	□	□	□	□	□	□	□	□
2.2	M7 - Pattern	front side	■	■	■	■	■		■	□	□	□	□	□	□	□	□	□	□
2.3	M7 - Pattern	back side	□	□	□	□			■	□	□	□	□	□	□	□	□	□	□

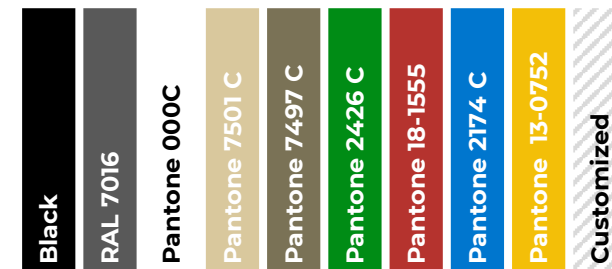
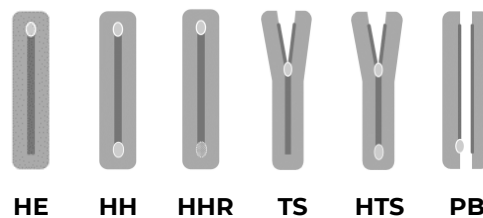
3.0 SLIDER

3.1	M2 - Polymer Slider		■			□			■	□	□	□	□	□	□	□	□	□	□
3.2	M2 - Metal Slider		□	■	■		■												
3.3	M2 - Metal Slider	Lock-System					■	■	■										

■ Standard □ Option

MASTERSEAL 10

КОНФИГУРАЦИЯ



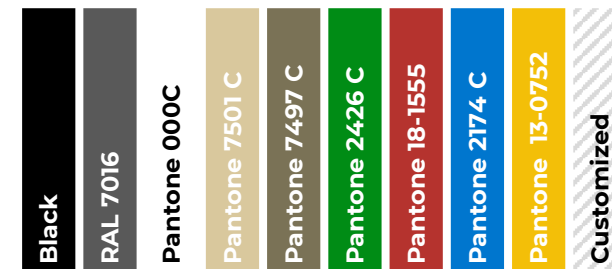
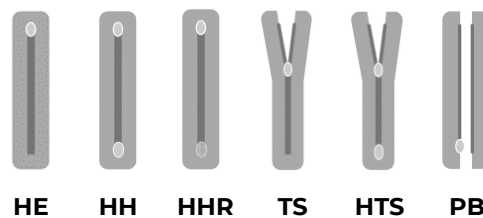
4.0 PULLER (I)

			HE	HH	HHR	TS	HTS	PB	Black	RAL 7016	Pantone 000C	Pantone 7501 C	Pantone 7497 C	Pantone 2426 C	Pantone 18-1555	Pantone 2174 C	Pantone 13-0752	Customized	
4.1	M3 - Puller 35M	35 mm		■	■	■	□	■	■	■	□	□	□	□	□	□	□	□	□
4.2	M3 - Puller 25M	25 mm		□	□	□	■	■	□	■	□	□	□	□	□	□	□	□	□
4.3	M3 - Puller 35C	35 mm		□						■	□	□	□	□	□	□	□	□	□
4.4	M3 - Puller 25C	25 mm		□						■	□	□	□	□	□	□	□	□	□

■ Standard □ Option

MASTERSEAL 10

КОНФИГУРАЦИЯ



4.0 PULLER (2)

			HE	HH	HHR	TS	HTS	PB	Black	RAL 7016	Pantone 000C	Pantone 7501 C	Pantone 7497 C	Pantone 2426 C	Pantone 18-1555	Pantone 2174 C	Pantone 13-0752	Customized	
4.5	M3 - Puller 35W *	35 mm		<input type="checkbox"/>	<input type="checkbox"/>	<input type="checkbox"/>			<input checked="" type="checkbox"/>										
4.6	M3 - Puller 10W *	10 mm		<input type="checkbox"/>	<input type="checkbox"/>	<input type="checkbox"/>			<input checked="" type="checkbox"/>										
4.7	M3 - Puller 35WS **	Lock-System		<input type="checkbox"/>					<input checked="" type="checkbox"/>	<input type="checkbox"/>	<input type="checkbox"/>	<input type="checkbox"/>	<input type="checkbox"/>	<input type="checkbox"/>	<input type="checkbox"/>	<input type="checkbox"/>	<input type="checkbox"/>	<input type="checkbox"/>	<input type="checkbox"/>
4.8	Puller Customized Logo **			<input type="checkbox"/>	<input type="checkbox"/>	<input type="checkbox"/>	<input type="checkbox"/>	<input type="checkbox"/>											

* only with 3.2


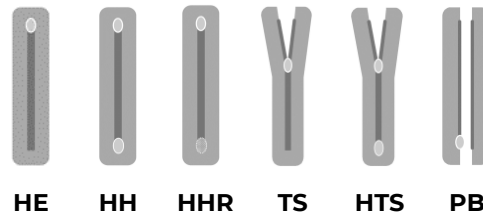
** only with 1.5

** only with 4.1

■ Standard □ Option

MASTERSEAL 10

КОНФИГУРАЦИЯ



5.0 OPTIONS

			HE	HH	HHR	TS	HTS	PB	Black	RAL 7016	Pantone 000C	Pantone 7501 C	Pantone 7497 C	Pantone 2426 C	Pantone 18-1555	Pantone 2174 C	Pantone 13-0752	Customized	
5.1	Q-Strap	at docking end		<input type="checkbox"/>	<input type="checkbox"/>	<input type="checkbox"/>			<input checked="" type="checkbox"/>	<input type="checkbox"/>	<input type="checkbox"/>	<input type="checkbox"/>	<input type="checkbox"/>	<input type="checkbox"/>	<input type="checkbox"/>	<input type="checkbox"/>	<input type="checkbox"/>	<input type="checkbox"/>	<input type="checkbox"/>
5.2	Q-Strap	at end stop		<input type="checkbox"/>	<input type="checkbox"/>	<input type="checkbox"/>			<input checked="" type="checkbox"/>	<input type="checkbox"/>	<input type="checkbox"/>	<input type="checkbox"/>	<input type="checkbox"/>	<input type="checkbox"/>	<input type="checkbox"/>	<input type="checkbox"/>	<input type="checkbox"/>	<input type="checkbox"/>	<input type="checkbox"/>

■ Standard □ Option

MASTERSEAL 10

WWW.TIZIP.COM



Авторское право © 2023

- Содержание подчиняется немецкому законодательству об авторском праве.
- Тиражирование, обработка, распространение требуют письменного согласия GDS.
- Копии для коммерческого предназначения запрещены.

GDS GmbH & Co. KG

- Rainstrasse 8
- 91560 Heilsbronn
- Germany
- info@tizip.com | www.tizip.com

Follow us on social media

